



## Àrea 6 CDD

Desenvolupament de la competència digital de l'alumnat

PDE | Pla Digital Educatiu

# Activitat de creació d'una pàgina web amb l'aplicació Sway



Desenvolupament de la competència digital de l'alumnat

## Activitat de creació d'una pàgina web amb l'aplicació Sway

### **Dirigit a:**

Educació Primària, 3r cicle.

### **Objectiu:**

Aprendre recursos per a crear pàgines Web.

### **Descripció del recurs:**

En aquesta activitat utilitzarem l'aplicació Sway de Microsoft per a crear i compartir una pàgina web molt simple.



# Índex

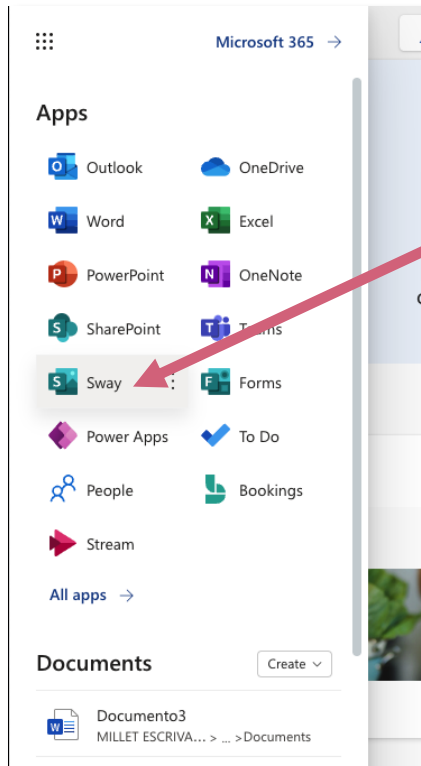
1 | Activitat de creació d'una pàgina Web amb l'aplicació Sway

2 | Crear el contingut

3| Visualitzar la pàgina des del navegador

4 | Practiquem!

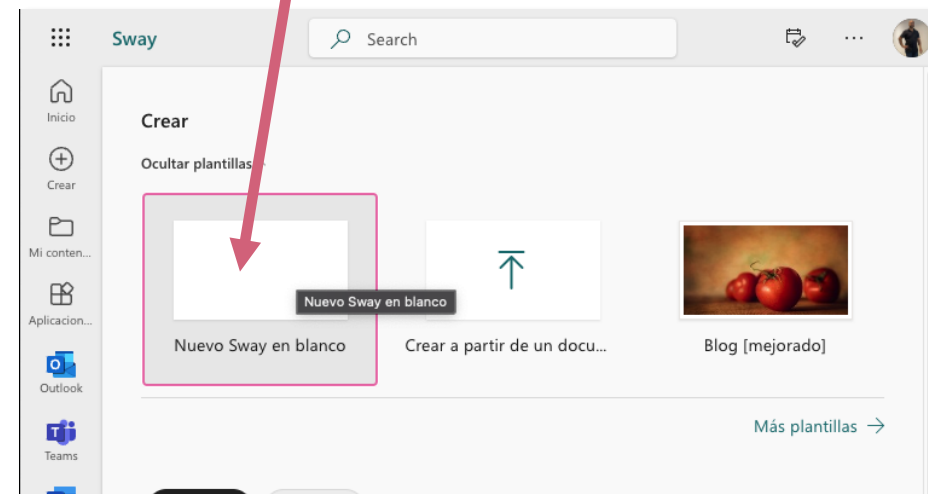
# 1 | ACTIVITAT DE CREACIÓ D'UNA PÀGINA WEB AMB L'APLICACIÓ SWAY



Sway és una aplicació de Microsoft, que està inclosa en el paquet de Microsoft 365.

Per començar l'activitat:

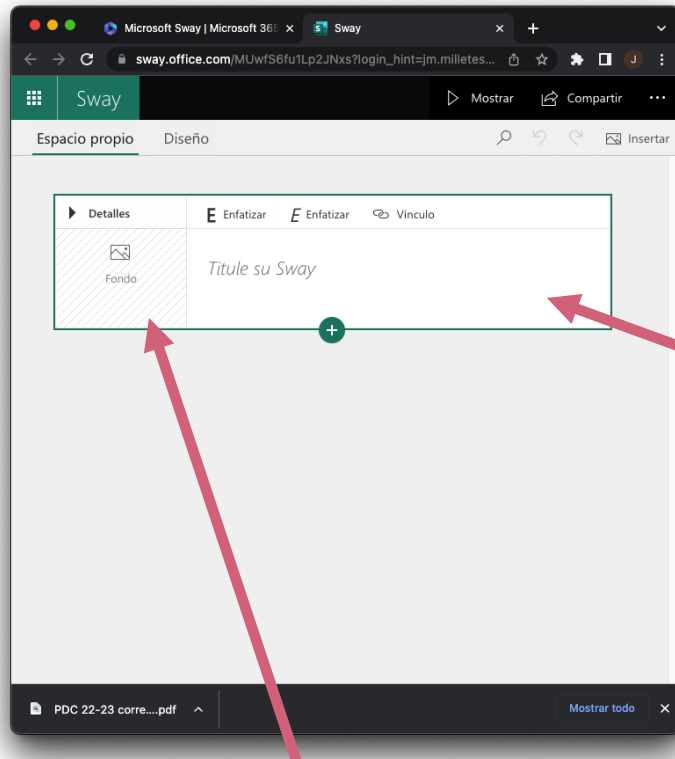
- Obrim el programa Sway.
- Creem un nou Sway en blanc.



6

Desenvolupament de la competència digital de l'alumnat

## 2 | CREAR EL CONTINGUT



Per a introduir la imatge de fons, fem clic aquí.

Procedim a crear el contingut de la pàgina Web.

Entre altres coses, podem inserir imatges i text.

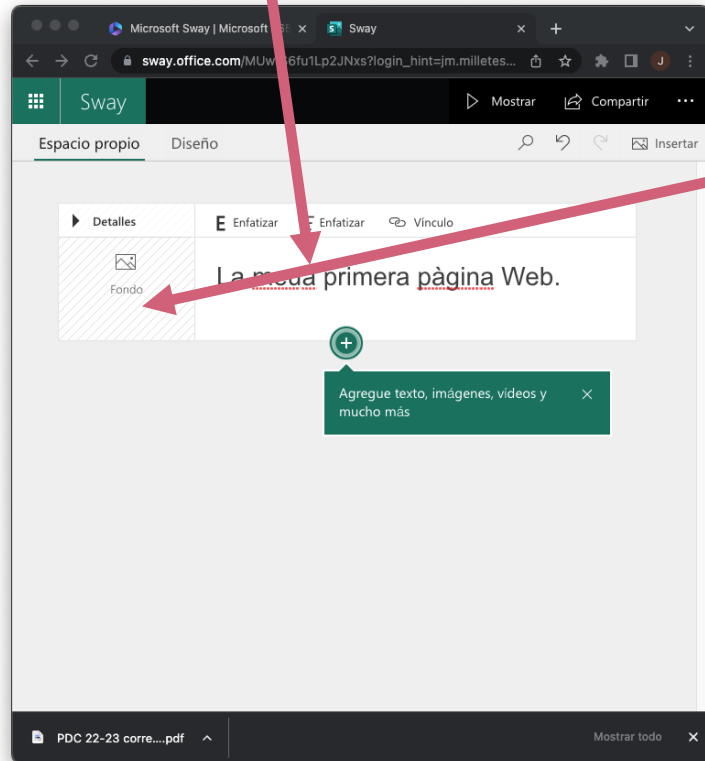
Per a aquesta activitat anem a realitzar una senzilla pàgina, en la qual hi haurà sols una imatge de fons i un text.

Per a introduir el text, fem clic aquí.

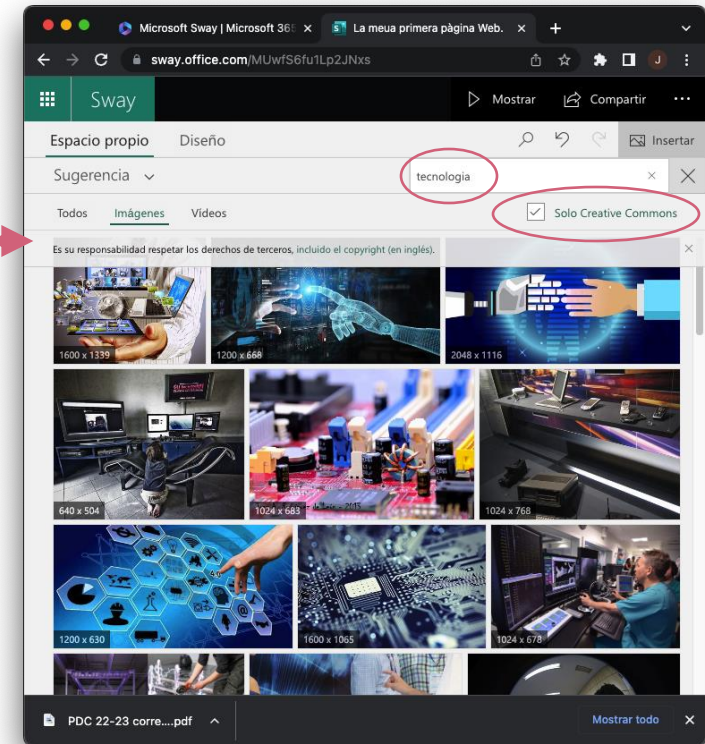
6

## Desenvolupament de la competència digital de l'alumnat

Procedim a introduir el text.

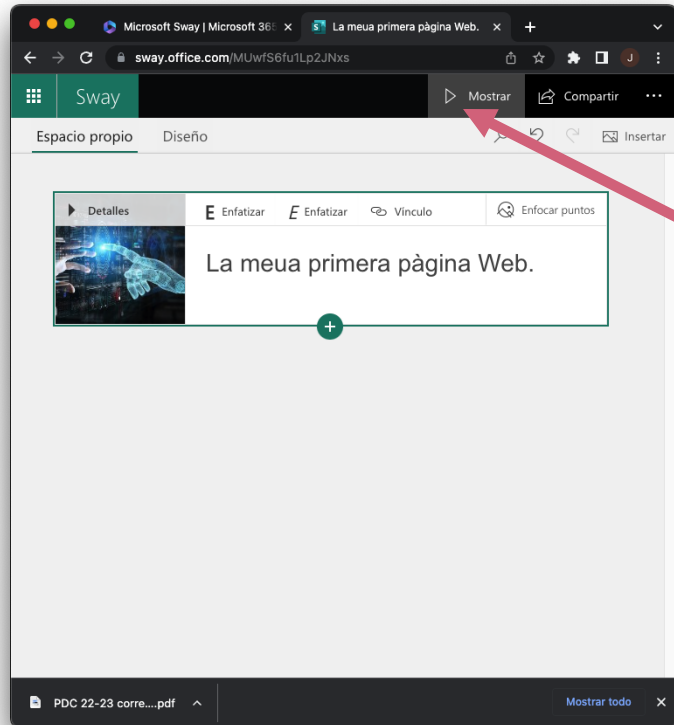


Fem clic en “Fondo” i ens obri la següent pantalla, on ens permet buscar imatges. Aleshores triarem una, cal tindre en compte que l’opció “Sólo Creative Commons” està seleccionada, així respectem el dretets d’autoria.



6

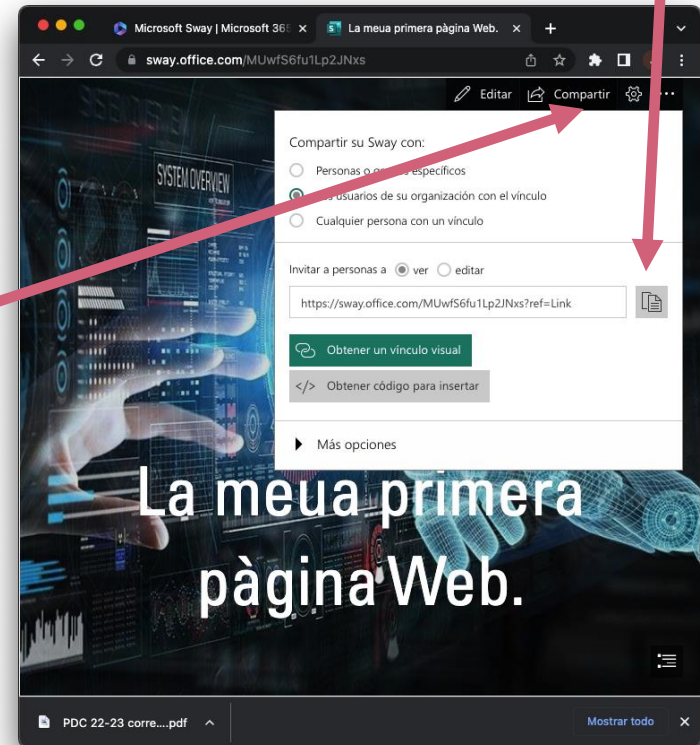
## Desenvolupament de la competència digital de l'alumnat



Ja tenim la pàgina web creada, per finalitzar anem a:

- Visualitzar el resultat.
- Compartir l'enllaç, perquè altres persones puguen accedir a la pàgina a través del navegador.

Per copiar l'enllaç a la pàgina, s'ha de fer clic aquí




La meua primera pàgina Web.

6

Desenvolupament de la competència digital de l'alumnat

### 3 | VISUALITZAR LA PÀGINA DES DEL NAVEGADOR

Pega en la barra de navegació, l'enllaç que hem copiat en el pas anterior.



Visualitza el resultat.







## 4 | PRACTIQUEM!

### PRÀCTICA 1

Crea la teua pàgina web amb Sway:

1. Iniciar sessió en Microsoft 365 i arranca l'aplicació Sway.
2. Introduïx el text que vulgues.
3. Busca la imatge de fons que més t'agrade.
4. Visualitza el resultat
5. Copia l'enllaç i comparteix la pàgina amb els companys i les companyes de classe.



## Desenvolupament de la competència digital de l'alumnat

El recurs **Activitat de creació d'una pàgina web amb l'aplicación Sway** ha estat creat per:

Equip del Pla Digital Educatiu  
Subdirecció General de Formació del Professorat  
Secretaria Autonòmica d'Educació i Formació Professional  
Conselleria d'Educació, Cultura i Esport



Esta obra està sota una [Llicència Creative Commons Atribució-CompartirIgual 4.0 Internacional](https://creativecommons.org/licenses/by-sa/4.0/)

Material de suport per als centres educatius de la Comunitat Valenciana | març 2023